



## Online spare parts search Professional portal

[spares.duravit.com](http://spares.duravit.com)

[pro.duravit.com](http://pro.duravit.com)

### AUSTRIA

Duravit Austria GmbH  
Industriezentrum NÖ-Süd  
Straße 2a/M38 · 2355 Wiener Neudorf  
Phone +43 2236 677 033 0  
Fax +43 2236 677 033 10  
info@at.duravit.com  
www.duravit.at

### CZECH REPUBLIC/SLOVAKIA

Duravit Ceska republika s.r.o.  
Přímětická 52 · 66901 Znojmo  
Phone +420 515 220 155  
Fax +420 515 220 154  
info@cz.duravit.com  
www.duravit.com

### HONG KONG

Duravit Asia Limited  
Unit 3408B, 34/F, AIA Tower  
183 Electric Road  
North Point · Hong Kong  
Phone +852 2219 8780  
Fax +852 2219 8893  
info@hk.duravit.com  
www.duravit.com.hk

### HUNGARY

Duravit Representative Office Hungary  
Árpád fejedelem útja 26-28.  
H-1023 Budapest  
Phone +36 20 9384666  
Fax +36 30 8445045  
info@hu.duravit.com  
www.duravit.com

### DURAVIT AG

Werderstr. 36  
78132 Hornberg  
Germany  
Phone +49 7833 70 0  
Fax +49 7833 70 289  
info@duravit.com  
www.duravit.com

### INDIA

Duravit India Private Limited  
61, Titanium  
Near Prahladnagar Auda Garden  
Prahladnagar · Ahmedabad - 380 015  
Phone +91 79 66112300  
Fax +91 79 66112316  
info@in.duravit.com  
www.duravit.in

### LATIN AMERICA

Duravit América Latina  
Avda. del Libertador N°15.082, 1° piso  
B1641ANH Acassuso · Buenos Aires  
Phone +54 11 47434343  
Fax +54 11 47434455  
info@ar.duravit.com  
www.duravit.com

### MIDDLE EAST

Duravit Middle East S.A.L (Off-Shore)  
Elias Hraoui Avenue - Nohra Building -  
Furn El Shebbak Second floor  
P.O.Box: 13-6055  
Chouran - Beirut 1102-2090  
Beirut · Lebanon  
Phone +961 1 283429 / +961 1 283430  
Fax +961 1 283431  
info@lb.duravit.com  
www.duravit.com

### POLAND

Duravit Polska Sp. z o. o.  
Ul. Okulickiego 5F,  
05-500 Piaseczno  
Phone +48 22 716 00 15  
+48 22 716 00 16  
Fax +48 22 716 00 17  
info@pl.duravit.com  
www.duravit.pl

### SINGAPORE

Duravit Asia Limited  
(Singapore Branch)  
63 Tras Street  
Singapore 079002  
Phone +65 6221 9316  
Fax +65 6238 6359  
info@sg.duravit.com  
www.duravit.sg

### SOUTH AFRICA

Duravit South Africa (Pty) Ltd  
30 Archimedes Road  
Kramerville, 2090  
Sandton, Johannesburg  
PO Box 833, Strathavon 2031  
Phone +27 11 555 1220  
Fax +27 11 262 4601  
info@za.duravit.com  
www.duravit.co.za

### SPAIN

Duravit España S.L.U  
Poligono Industrial Sector Z  
c/de la Logística, 18  
08150 Parets del Vallès (Barcelona)  
Phone +34 902 387 700  
Fax +34 902 387 711  
info@es.duravit.com  
www.duravit.es

### SWEDEN

Duravit Sweden AB  
Svangatan 2 B · 416 68 Göteborg  
Phone +46 31 3375650  
Fax +46 31 215140  
info@se.duravit.com  
www.duravit.se

# D-Code





—  
Mit Varianten und Lösungen für sämtliche erdenklichen Raumsituationen ist D-Code das Programm für wirklich alle Fälle – eben der Schlüssel zu einer schönen, erschwinglichen Gestaltung. Optisch präsentiert sich die Serie zurückhaltend – ein Rechteck mit abgerundeten Ecken, die Ur-Form des Waschtischs schlechthin. Die diskreten Formen drängen sich nicht in den Vordergrund, sondern ordnen sich dem jeweiligen Ambiente unter. Das macht D-Code so zeitlos modern – auch ein Merkmal von gutem Design.

—  
With variants and solutions for all conceivable room layouts, D-Code is the range for absolutely any situation – the key to an attractive, affordable design. The series is visually understated – a rectangle with rounded corners, the quintessential washbasin. The discreet forms do not impose themselves but blend into their surroundings. That's what makes D-Code so timelessly modern – another feature of good design.

—  
Con variantes y soluciones para todas las situaciones de espacio imaginables, D-Code es el programa para todos los casos y la clave de un diseño atractivo y asequible. Visualmente, la serie se presenta de forma contenida: un rectángulo con esquinas redondeadas, la forma por excelencia del lavabo original. La forma discreta no resalta sino que se integra en el ambiente correspondiente. Esto convierte la serie D-Code en atemporalmente moderna, una característica del buen diseño.



© sieger design

Design by sieger design

Waschtisch/Washbasin/Lavabo # 231060  
Halbsäule/Siphon cover/Semipedestal # 085718  
Wand-Bidet/Bidet wall mounted/Bidé suspendido # 225715  
Wand-WC/Toilet wall mounted/Inodoro suspendido # 253509  
Spiegel/Mirror/Espejo # LM 7845





Waschtisch / Washbasin / Lavabo # 231060  
Halbsäule / Siphon cover / Semipedestal # 085718  
Spiegel / Mirror / Espejo # LM 7835



45 cm



55 cm



60 cm



65 cm



# 034812  
# LM 7848



# 231060  
# LM 7855

— Ein sanft gerundetes Rechteck. Ein praktischer breiter umlaufender Rand. Und eine plane, großzügige Ablagefläche. Erkennungsmerkmale aller D-Code Waschtische – und der „genetische Code“ der gesamten Badserie. Ein Code, der sich flexibel auf die verschiedensten Waschtischgrößen, -formen und -varianten übertragen lässt. Und auf die unterschiedlichsten Einsatzbereiche. Waschtisch in sechs Breiten: 65, 60 und 55 cm Breite. Als Handwaschbecken in 50, 45 und 36 cm Breite. Ebenfalls erhältlich ist ein Doppelwaschtisch mit 120 cm Breite.

— A softly rounded rectangle. A practical, wide surrounding rim. And flat, generous surrounds. Distinguishing features of all D-Code washbasins – and the “genetic code” of the entire bathroom series. A versatile code that can be transposed to a wide range of washbasin sizes, shapes and variants. And for all manner of application areas. Washbasin in six widths: 65, 60 and 55 cm. As a handrinse basin in widths of 50, 45 and 36 cm. A double washbasin with a width of 120 cm is also available.

— Un rectángulo suavemente redondeado. Un práctico y amplio borde y un espacio de almacenamiento generoso. Son las características distintivas de los lavabos D-Code, y el “código genético” de toda la serie de baño. Un código que se transfiere de forma flexible a una amplia variedad de tamaños, formas y variantes de lavabos. Y para los diferentes ámbitos de aplicación dispone de seis anchuras: 65, 60 y 55 cm y 50, 45 y 36 cm para lavamanos. También dispone de un lavabo doble de 120 cm de ancho.



# 070650



# 070536



# 070745 Med



# 231055



# 070545

Das Handwaschbecken mit 50 cm Breite und nur 22 cm Ausladung erweist sich als besonders platzsparend. Ideal für kleine Räume wie Gästebäder oder -WCs. Der Einbauwaschtisch erlaubt individuelle Kombinationen mit anderen Materialien. Erhältlich in zwei Größen für den Einbau von unten (49,5×29 cm oder 56×40 cm) und in einer Größe für den Einbau von oben (54,5×43,5 cm).

The handrinse basin with a width of 50 cm and a projection of just 22 cm is extremely space-efficient. Ideal for smaller rooms such as guest bathrooms or cloakrooms. The built-in washbasin enables unique combinations with other materials. Available in two sizes for installation from below (49.5×29 cm or 56×40 cm) and one size for installation from above (54.5×43.5 cm).

Con una anchura de 50 cm y un saliente de 22 cm, el lavamanos ocupa muy poco sitio y resulta ideal para espacios pequeños, como los baños de cortesía. El lavabo empotrado permite combinaciones individualizadas con otros materiales y se encuentra disponible en dos medidas para el montaje desde abajo (49,5×29 cm o 56×40 cm) y en una para el montaje desde arriba (54,5×43,5 cm).



Einbauwaschtisch für Einbau von unten/Vanity basin undercounter basin/  
Lavabo empotrado montaje desde abajo # 033849



Einbauwaschtisch für Einbau von oben/Vanity basin countertop basin/  
Lavabo empotrado montaje desde arriba # 033754





Waschtisch / Washbasin / Lavabo # 231260 Vital  
Wand-WC/Toilet wall mounted / Inodoro suspendido # 222809 Vital



# 231160 Med

— Für die Planung von barrierefreien Bädern: D-Code Vital. Der 60 cm breite Waschtisch mit Flach- oder Unterputz-Siphon ist problemlos mit dem Rollstuhl unterfahrbar. Die Med-Versionen (45, 55, 60, 65 und 85 cm) ohne Überlaufloch und mit hygienisch verschlossenem Überlaufkanal eignen sich für den Einsatz im medizinischen Bereich. Benutzerfreundliche Ergänzung: das Wand-WC Vital.

— For planning barrier-free bathrooms: D-Code Vital. The 60 cm-wide washbasin with flush or concealed siphon enables effortless wheelchair access. The Med versions (45, 55, 60, 65 and 85 cm) without overflow hole and with a hygienically sealed overflow are ideally suited to medical applications. User-friendliness can be enhanced with the Vital wall-mounted toilet.

— Para la planificación de baños libres de barreras: D-Code Vital. El lavabo de 60 cm de anchura con un sifón plano o empotrado resulta accesible con una silla de ruedas. Las versiones Med (45, 55, 60 y 85 cm) sin rebosadero y con el canal rebosante higiénicamente cerrado resultan especialmente adecuadas para el uso en el sector sanitario. Un complemento de fácil uso: el inodoro suspendido Vital.



# 222809 Vital





Möbelwaschtisch / Furniture washbasin / Lavabo para mueble # 034285  
Waschtischunterbau / Vanity unit / Mueble bajo lavabo # KT 664701818



Möbelwaschtisch / Furniture washbasin / Lavabo para mueble # 034812



65 cm



85 cm



105 cm



120 cm

— Der D-Code Möbelwaschtisch bildet die perfekte Basis für eine individuelle Waschplatzlösung aus einem Guss – und mit viel Ablagefläche. Es gibt ihn in 65, 85, 105 und als Doppelwaschtisch mit 120 cm Breite. Stilistische Vielfalt ist gewährleistet durch die Möglichkeit, ihn mit vier verschiedenen Duravit Möbelserien zu kombinieren: Ketho, Brioso, DuraStyle und X-Large.

— The D-Code furniture washbasin provides the perfect basis for individual, seamless washing area solutions with plenty of surface space. It is available in widths of 65, 85, 105 cm and as a double washbasin 120 cm wide. Combination options with four different Duravit furniture series guarantee stylistic variety: Ketho, Brioso, DuraStyle and X-Large.

— El lavabo D-Code constituye la base perfecta para una solución individualizada del lugar de aseo, con mucho espacio para depositar utensilios. Se comercializa en 65, 85, 105 cm y como lavabo doble con 120 cm de anchura. La diversidad estilística está garantizada gracias a la posibilidad de combinarlo con cuatro series de muebles distintas de Duravit: Ketho, Brioso, DuraStyle e X-Large.



Den Möbelwaschtisch D-Code gibt es in vier Breiten (120, 105, 85 und 65 cm) und er ist mit vier verschiedenen Duravit Möbelserien kompatibel. Aus den jeweiligen Frontfarben und -materialien lässt sich das ganz persönliche Bad gestalten.

The D-Code furniture washbasin is available in four widths (120, 105, 85 and 65 cm) and is compatible with four different Duravit furniture ranges. The different front colours and materials enable customers to add their own personal style for to their bathroom.

El lavabo para mueble D-Code se encuentra disponible en cuatro anchuras (120, 105, 85 y 65 cm) y puede combinarse con cuatro series de muebles Duravit. Los distintos colores y acabados de los frontales permiten diseñar un baño muy personalizado.



## Ketho

Großes Design zum kleinen Preis. Mit einem Badmöbelprogramm fürs Einsteiger-Budget, dessen reduzierte Optik zu jedem modernen Badstil passt. Angenehm haptisch geformte Griffleisten aus Aluminium betonen die horizontale Linienführung. Design by Christian Werner.

Big on design, small on price. With a bathroom furniture programme that is ideal for first-time buyers for Ketho has a reduced look making it completely at home in any modern bathroom. Aluminum handles that feel pleasant to the touch accentuate the horizontal lines. Design by Christian Werner.

Buen diseño a un precio económico. Un programa de muebles para pequeños presupuestos que con su aspecto reducido se adapta a cualquier estilo de baño moderno. El tirador de aluminio con un tacto agradable remarca las líneas horizontales del lenguaje. Design by Christian Werner.

## Brioso

Brioso steht für modernes Baddesign voller Schwung und Lässigkeit. Charakteristische Details sind die präzise, fein nuancierte Linienführung und der markante, ergonomisch gestaltete Griff. Brioso bietet vielfältige und individuelle Gestaltungsmöglichkeiten zu einem attraktiven Preis-Leistungs-Verhältnis. Design by Christian Werner.

Brioso embodies contemporary bathroom design with sweeping airiness. Characteristic details are the precise, finely nuanced lines and the striking, ergonomically designed handle. Brioso offers varied and customizable design options and excellent value for money. Design by Christian Werner.

Brioso representa un diseño de baño moderno, despreocupado e impetuoso. Los detalles característicos de la serie son sus líneas precisas con matices finos, y el sorprendente tirador ergonómico. Brioso ofrece múltiples posibilidades para un diseño individualizado con una atractiva relación calidad – precio. Design by Christian Werner.

## DuraStyle

Hohe Funktionalität und gewohnte Duravit-Qualität, viel Spielraum für Kombination und Komposition. Und das Ganze zu einem höchst erschwinglichen Preis. Das Gesamtprogramm bietet mit gut aufeinander abgestimmten Produkten eine enorme Flexibilität. Design by Matteo Thun & Antonio Rodriguez.

High functionality and the familiar Duravit quality, plenty of scope for combination and composition. And all this at an extremely affordable price. The overall range affords impressive functionality with its well-harmonized products. Design by Matteo Thun & Antonio Rodriguez.

La elevada funcionalidad y la característica calidad de Duravit permiten numerosas combinaciones y composiciones, y todo a un precio muy asequible. El programa completo ofrece una gran flexibilidad gracias a productos bien coordinados. Design by Matteo Thun & Antonio Rodriguez.

## X-Large

Extrabreit ist auch die enorme Flexibilität von X-Large, dank derer sich praktische Waschplatzlösungen für Bäder jeder Größe realisieren lassen. Weiteres durchdachtes Ausstattungsmerkmal ist die schmale Aluminiumgriffleiste. Design by sieger design.

The tremendous flexibility of the extra-broad X-Large, thanks to which functional wash basin solutions for bathrooms of any size can be realised. A further well-thought-out includes the narrow aluminium handles. Design by sieger design.

Extra grande también es la enorme flexibilidad de X-Large, y gracias a sus soluciones prácticas para el aseo se pueden realizar baños de cualquier tamaño. Otra característica ingeniosa del equipamiento constituye el tirador de aluminio. Design by sieger design.





Randlichtfeld oben / Edging light at the top /  
Franja luminica en el borde superior



Randlichtfeld seitlich / Edging light at the sides /  
Franja luminica en los bordes laterales



Ambilight / Ambient light / Luz ambiental

— Die Variante mit Ambilight spendet angenehmes, indirektes Licht von allen vier Seiten, der Wallwash-Effekt sorgt für eine außergewöhnliche, atmosphärische Lichtinszenierung des Raums. Da der Betrachter bei dieser Variante nicht direkt ausgeleuchtet wird, ist eine zusätzliche Badbeleuchtung erforderlich, zum Beispiel Downlights. Erhältlich in den Breiten 40 (nur mit Randlichtfeld oben), 60, 80, 100 und 120 cm.

— The variant with ambient light gives out pleasant, indirect light from all four sides, and creates an extraordinary, atmospheric lighting effect within the room. Because this variant does not directly illuminate the viewer, additional bathroom lighting such as downlights may be required. Available in the widths 40 (only with edging light at the top), 60, 80, 100 and 120 cm.

— La versión de luz ambiental ofrece una iluminación indirecta y agradable desde los cuatro costados que proporciona una extraordinaria iluminación atmosférica del espacio. Ya que con esta variante el usuario no se encuentra directamente iluminado, se requiere de una luz de baño adicional, como por ejemplo de unos ojos de buey. Disponible en anchura de 40 (solo con una franja luminosa en la parte superior), 60, 80, 100 y 120 cm.



— Die Beleuchtung funktioniert per Sensorschaltung. Mit einer Handbewegung lässt sich das Licht berührungslos ein- und ausschalten (Ausstattungsvarianten „Better“ und „Best“).

— The lighting works with a sensor switch, enabling it to be turned on and off with a simple motion of the hand. ("Better" and "Best" design variants.)


— La iluminación se acciona mediante un interruptor-sensor. Con un movimiento de mano se enciende y se apaga la luz sin necesidad de contacto (versión de equipamiento "Better" y "Best").



— Die integrierte Heizung verhindert das Beschlagen der Spiegelfläche (hier das Ambilight-Modell in der Variante „Best“).

— The integrated heating prevents condensation forming on the mirror surface (here: the "Best" variant of the Ambilight model).

— La calefacción integrada evita el vaho en la superficie del espejo (aquí con un modelo de luz ambiental en la versión "Best")



— Die LED-Waschplatzbeleuchtung schafft eine angenehme Helligkeit direkt am Waschplatz (Variante „Best“).

— The LED washbasin lighting creates a pleasant brightness directly around the washbasin ("Best" variant).

— La iluminación del puesto de aseo LED crea una agradable luminosidad de forma directa (versión "Best").



Spiegelschrank / Mirror cabinet / Mueble espejo # LM 7821 "Good"



Spiegelschrank / Mirror cabinet / Mueble espejo # LM 7842 "Best"

— Dank der reduzierten, zeitlos ästhetischen Designsprache lassen sich die Spiegelschränke leicht mit D-Code kombinieren. Erhältlich in 61, 81, 101 und 121 cm Breite, in drei Ausstattungsvarianten, teils auch als Einbauversionen. Alle Modelle besitzen ein 6 cm breites LED-Lichtband mit über 300 Lux Lichtleistung und angenehmer Lichtfarbe von 4.000 Kelvin.

— The mirror cabinets can easily be combined with D-Code due to their pared-down and timeless aesthetic design language. Available in widths of 61, 81, 101 and 121 cm and in three design variants, including built-in versions. All models have a 6 cm-wide LED light band with a light output of over 300 lux and a pleasant light color of 4000 kelvin.

— Los muebles espejo D-Code pueden combinarse con facilidad gracias a su reducido y atemporal lenguaje estético y se encuentran disponibles en 61, 81, 101 y 121 cm de anchura, así como en las tres versiones de equipamiento y en una versión para empotrar. Todos los modelos disponen de una franja luminosa LED de 6 cm con más de 300 Lux de potencia y un tono de luz de 4000 Kelvin.



— Die LED-Waschplatzbeleuchtung sorgt für eine direkte Aufhellung des Bereiches unterhalb des Spiegelkorpus (Ausstattungsvariante „Best“).

— The LED washbasin lighting directly illuminates the area beneath the mirror ("Best" design variant).

— La iluminación del puesto de aseo viene proporcionada por una luz bajo el cuerpo del espejo (versión de equipamiento "Best").



— Die Schalter-/Steckdoseneinheit befindet sich im Korpus (in Diamantschwarz in der Variante „Better“). Einbaufähig in Verbindung mit dem Einbauset.

— The switch/socket unit is found within the cabinet (in a diamond black finish in the "Better" variant). May also be built-in using the installation set.

— El interruptor/enchufe se encuentra en el interior del cuerpo (en negro diamante en la versión "Better"). Se puede empotrar en combinación con el set correspondiente.



— Die verspiegelte Rückwand bietet mehr Spiegelfläche bei geöffneter Tür. Auch hier befindet sich die Schalter-/Steckdoseneinheit im Korpus (Variante „Best“).

— The mirrored rear wall offers further mirrored surface when the door is open. Here, too, the switch/socket unit is within the carcass ("Best" variant).

— La pared interior con espejo proporciona mayor superficie de visión con la puerta abierta. También aquí el interruptor/enchufe se encuentra en el interior del cuerpo (versión "Best").





Wand-Bidet / Bidet wall mounted / Bidé suspendido # 225715  
Wand-WC / Toilet wall mounted / Inodoro suspendido # 253509



Wand-WC / Toilet wall mounted /  
Inodoro suspendido # 253509  
WC-Sitz / Toilet seat / Asiento  
inodoro # 006731/006739

Auch im WC-Bereich bietet D-Code eine große Auswahl und Modellvielfalt – passend für alle Einsatzbereiche, ob privat, halböffentlich oder öffentlich. Wand-WC und Wand-Bidet gibt es auch in der platzsparenden Compact-Version mit geringerer Ausladung (48 statt 54,5 cm). Das WC ist lieferbar mit Tief- oder Flachspültechnik, die Compact-Version als Tiefspüler. Für das barrierefreie Bad: Das Wand-WC in Vital-Ausführung wird idealerweise in 45–50 cm Höhe montiert und hat eine Ausladung von 70 cm. So ist es mit dem Rollstuhl anfahrbar und ermöglicht ein einfacheres Umsetzen.

D-Code offers a wide selection and variety of toilets, too - suitable for all areas of application, whether private, semi-public or public. The wall-mounted toilet and bidet are also available in space-saving compact versions with a shorter projection (48 instead of 54.5 cm). The toilet is available with a washdown or washout flush, the compact version as a washdown toilet. For accessible bathrooms: The Vital wall-mounted toilet is ideally installed at a height of 45–50 cm and has a projection of 70 cm. It is wheelchair-accessible and enables easier movement around the bathroom.

D-Code ofrece también una gran selección y diversidad de modelos de inodoros que se adaptan a cualquier uso, tanto si es privado, semipúblico o público. Los inodoros y los bidés suspendidos se encuentran también disponibles en versión Compact, con un saliente reducido (48 cm en vez de 54,5 cm). El inodoro está disponible con fondo hondo o fondo plano y la versión Compact solo con fondo hondo. Para un baño libre de barreras: el inodoro suspendido Vital con saliente de 70 cm se monta a una altura entre 45–50 cm. Para un usuario con silla de ruedas resulta fácil la aproximación y el cambio de la silla al inodoro.



WC-Sitz und WC-Sitzringe Vital / Toilet seat and toilet seat rings Vital /  
Asiento y tapa para inodoro y asiento-aro Vital

Standardvariante / Standard variant / Versión estándar



# 006031/006039



# 006071\*

Sichert Stabilität bei seitlichem Zugang / Ensures stability for access from the side / Proporciona estabilidad para un acceso lateral



# 006041



# 006091\*



# 211001

# 211101  
# 211109

# 211809



# 211401\*

# 210909  
# 210809

# 211509



# 082930



# 082830



Toilette mit Absenkautomatik

Toilet with soft closure

Inodoro con cierre amortiguado

In Toiletten im öffentlichen und halböffentlichen Bereich wiederum ist vor allem Hygiene gefordert. Deshalb gibt es die D-Code Urinale mit manueller Spülung und elektronischer Präsenzsteuerung: Hier löst ein Sensor, nachdem sich der Benutzer entfernt hat, die Spülung aus. Die Urinal-Modelle sind auch mit hygienefördernder Zielfliege lieferbar. Ein angenehmes Extra bei dem D-Code WC-Sitz ist die Absenkautomatik: Ein leichtes Antippen genügt, und schon senkt sich der WC-Sitz automatisch und schließt sanft und geräuschlos.

Hygiene is paramount for toilets in public and semi-public areas. The D-Code urinals are therefore available with a manual flush and electronic sensor control: the flush is triggered by a sensor once the user has moved away from the urinal. The models can be supplied with "target fly" for enhanced cleanliness. The lowering mechanism is a convenient option for D-Code toilet seats: A gentle tap is all it takes and the WC seat lowers automatically and closes gently and quietly.

La higiene es fundamental en los lavabos del sector público y semipúblico. Por esta razón disponemos de urinarios D-Code con un accionamiento manual o electrónico de precisión: aquí un sensor activa el lavado después de que el usuario se aleje del urinario. Los urinarios pueden adquirirse también con la imagen de una mosca en su interior para favorecer la higiene. Otra cómoda opción que ofrecen los inodoros D-Code es el asiento con cierre amortiguado. Un ligero toque es suficiente para que el asiento baje automáticamente y se cierre de forma suave y silenciosa.



Stand-Bidet / Bidet floor standing / Bidé de pie # 224110  
Stand-WC / Toilet floor standing / Inodoro de pie # 211509



## Duravit Rimless®

### Innovative Spültechnologie

Duravit Rimless® überzeugt durch Leistung, Effizienz und Hygiene. Die offene Spülrandgestaltung ermöglicht eine neuartige Wasserführung. Daraus resultiert ein dynamischer, kraftvoller Wasserstrom, der die gesamte Innenfläche des Beckens bespült. So sind selbst bei kleinen Wassermengen perfekte und hygienisch einwandfreie Spülergebnisse garantiert.

### Umweltfreundlich nachhaltig

Dank des offenen, gut zugänglichen Randbereichs lässt sich das Becken besonders einfach sauber halten, was die Reinigungszeiten und den Einsatz von Reinigungsmitteln erheblich reduziert.

### Innovative flushing technology

Duravit Rimless® features impressive performance, efficiency and hygiene. The open design of the toilet rim enables a new type of flushing action: resulting in a dynamic and powerful flow of water that rinses the entire inner surface of the bowl. This ensures perfect and hygienic flushing results, even with smaller volumes of water.

### Environmentally-friendly and sustainable

Thanks to the open, easily accessible rim area, the bowl is particularly easy to keep clean, and this reduces cleaning times and the use of cleaning materials considerably.



Beim Praxistest der Sanitärfachzeitschrift SBZ wurde das Darling New Wand-WC Testsieger.

In the practical test of the specialist sanitary magazine SBZ, the Darling New wall-mounted toilet was the test winner.

El inodoro suspendido Darling New resultó vencedor en una prueba práctica de la revista sanitaria SBZ.

### Tecnología de lavado innovadora

Duravit Rimless® convence por su rendimiento, eficacia e higiene. El canal de lavado abierto posibilita una nueva conducción del agua. El resultado es un flujo de agua dinámico y potente que lava el interior de la taza por completo. De esta forma se garantiza unos resultados de lavado higiénicamente perfectos también con cantidades de agua reducidas.

### Sostenible y cuidadoso con el medioambiente

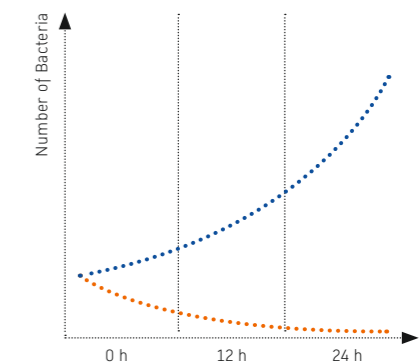
Gracias al canal de lavado abierto y de fácil acceso, la limpieza de la taza se convierte en una labor sencilla que reduce de forma significativa el tiempo y la utilización de productos.

## HygieneGlaze 2.0

Auf die Frage nach mehr Hygiene in WC und Urinal gibt Duravit jetzt eine neue, wirksame Antwort: HygieneGlaze 2.0. Die innovative Keramikglasur wurde weiterentwickelt und mit einer neuen Rezeptur versehen. Die neue, dauerhaft eingebrannte Glasur HygieneGlaze ist nicht nur besonders effektiv, sondern wirkt auch besonders schnell. Bereits nach sechs Stunden sind 90 %, nach 24 Stunden 99,999 % der Bakterien\* abgetötet – ein bislang unerreichtes Niveau.

Duravit has a new and effective answer: to the question of how to improve hygiene in toilets and urinals: HygieneGlaze 2.0. The innovative ceramic glaze has been further developed and now has a new formula. The new HygieneGlaze 2.0, which is baked into the ceramic during firing, is not only especially effective, but also acts very quickly. After just six hours, 90% of bacteria are killed and after 24 hours 99.999% have been eliminated, an unprecedented level.

Duravit atiende las continuas peticiones de aumentar la higiene en inodoros y urinarios y presenta una solución nueva y eficaz: HygieneGlaze 2.0. El vitrificado cerámico ha continuado su desarrollo con una nueva fórmula. El nuevo vitrificado de cocción y de acción prolongada HygieneGlaze 2.0 no solo presenta una efectividad inusual, sino que actúa también con gran rapidez. Tras 6 horas desaparece un 90 % de las bacterias\*, y tras 24 horas el 99,999 %: un nivel que nadie había alcanzado hasta la fecha.



HygieneGlaze 2.0  
Standard Glaze

\*E.coli/Fäkalkeime / e.g.  
E.coli/fecal bacteria  
E. coli/gérmenes fecales



Badewanne / Bathtub / Bañera # 700099



Im Badewannenbereich bietet D-Code formschöne Badewannen zu echten Einsteigerpreisen, im Design abgestimmt auf die gesamte Serie. Verfügbar sind neun verschiedene Wannen, davon sieben rechteckige in unterschiedlichen Abmessungen, eine Eckversion und eine sechseckige Variante. Bei den Einsitzern mit einer Rückenschräge (170 × 70 cm und 170 × 75 cm) kann man zwischen Ablauf im Fußbereich und zentralem Ablauf wählen. Komfortable Optionen: der Wannengriff zum sicheren Ein- und Aussteigen sowie die Ausstattung mit einem günstigen Duravit Whirlsystem (Jet Project\*).

In terms of bathtubs, D-Code offers attractive bathtubs at absolute entry-level prices with a harmonized design across the whole series. Nine different bathtubs are available: seven of these are rectangular and come in a range of sizes, along with a corner version and a hexagonal variant. The one-seater models with backrest (170 × 70 cm and 170 × 75 cm) enable a choice between a drain in the foot zone or a central drain. Comfortable options: the bathtub handle for ease of getting in and out as well as the version with an affordable Duravit whirl system (Jet Project\*).

Las bonitas bañeras para baños de D-Code armonizan con el resto de la serie y se encuentran disponibles a un precio económico. Existen nueve bañeras diferentes: siete rectangulares en varias medidas, una en versión rinconera y otra con forma hexagonal. En las bañeras monoplaza con una inclinación dorsal (170 × 70 cm y 170 × 75 cm) se puede elegir entre un desagüe central o uno en la zona plantar. Una opción confortable: un asidero para una entrada y salida segura así como un equipamiento con un económico sistema de hidromasaje Duravit (Jet Project\*).



Mit unseren praktisch-schönen Wannenauflagen verwandelt sich die Badewanne im Nu in eine entspannende Liege, komfortable Ablage, Wickelaufgabe oder Sitzgelegenheit.

Our practical and attractive covers enable them to be instantly transformed into a relaxing lounger, convenient storage area, changing mat or seat.

Con las prácticas tumbonas el baño se puede convertir en un abrir y cerrar de ojos en una cómoda tumbona, un espacio para depositar utensilios, para cambiar pañales o simplemente para sentarse.





— Auch auf die Anforderungen im Duschbereich ist D-Code bestens vorbereitet. Im Design perfekt auf den Rest der Badserie abgestimmt, bietet das D-Code Programm quadratische und rechteckige Duschwannen sowie Viertelkreis-Varianten, in unterschiedlichen Abmessungen. Funktionalität garantiert, genauso wie Sicherheit: Wie alle Duravit Duschwannen sind auch die D-Code Modelle mit der speziellen transparenten, rutschhemmenden Beschichtung Antislip lieferbar.

— D-Code is also perfectly prepared for the challenges in the shower area. Its design being perfectly harmonized with the rest of the bathroom range, the D-Code programme offers square and rectangular showers and quarter-circle variants in various sizes. Functionality guaranteed, and safety equally so: The D-Code models, like all Duravit shower trays, are available with the special, transparent anti-slip coating.

— La serie D-Code está perfectamente preparada para las exigencias de la zona de la ducha. D-Code ofrece platos de ducha cuadrados y rectangulares, así como con forma de cuarto de círculo, en diferentes medidas y que armonizan a la perfección en diseño con el resto de la serie de baño. La funcionalidad está garantizada así como la seguridad: al igual que todos los platos de ducha de Duravit, los modelos D-Code se encuentran disponibles con la imprimación transparente y antideslizante Antislip.

— Mehr Sicherheit dank der rutschhemmenden Beschichtung Antislip.

— Additional safety thanks to anti-slip coating.

— Más seguridad gracias a la imprimación antideslizante Antislip.



Duschwanne / Shower tray / Platos de ducha # 720102





# 009920



# 009920



# 009918



# 009916



# 009912



# 009921



# 009904



# 009923



# 009924



# 009922



# 009914



# 009928



# 009927



# 009925



# 009915



# 009926

—  
Accessoires in einheitlichem Design sind im Bad das sprichwörtliche Tüpfelchen auf dem i. D-Code beweist, dass Qualität und Design nicht teuer sein müssen. Hier gelingt die hochwertige Ausstattung mit Papierrollen-, Hand- und Badetuchhalter, Bürstengarnitur oder Kosmetikspiegel zum erfreulichen Preis.

—  
In the bathroom, accessories with a uniform design are the finishing touch. D-Code proves that quality and design do not have to be expensive. Here, premium accessories, including paper holder, towel and bath towel rail, brush set and cosmetic mirror are available at a great entry-level price.

—  
Los accesorios de diseño unificado constituyen la guinda del pastel en el baño: D-Code demuestra que la calidad y el diseño no tienen por qué ser caros. Aquí es posible encontrar un equipamiento de alta calidad con portarollo, toallero, portaescobilla o espejo de maquillaje a un módico precio.

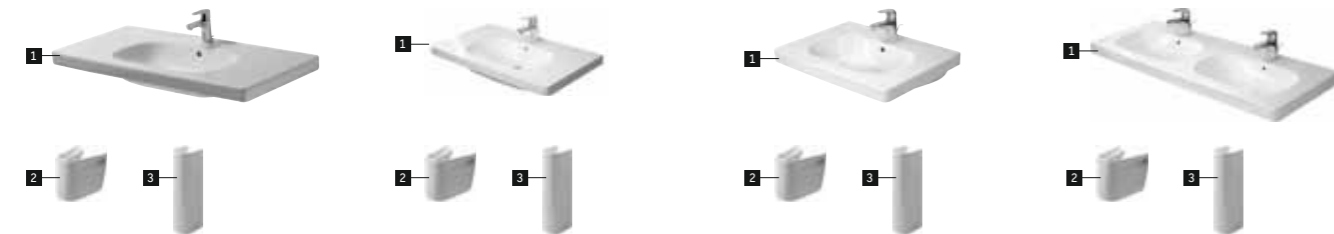




- 1** ↔ 650 ↗ 500  
# 231065000002 ●  
# 23106500302 ●●●  
↔ 600 ↗ 460  
# 231060000002 ●  
# 23106000302 ●●●  
↔ 550 ↗ 430  
# 231055000002 ●  
# 23105500302 ●●●
- 2** # 08571800002  
**3** # 08632700002
- ↔ 650 ↗ 500  
# 231165000002 ☒  
# 23116500702 ●  
↔ 600 ↗ 460  
# 231160000002 ☒  
# 23116000702 ●  
↔ 550 ↗ 430  
# 231155000002 ☒  
# 23115500702 ●
- ↔ 500 ↗ 220  
# 070650000002 ☒  
# 07065000082 ● r  
# 07065000092 ● l
- 1** ↔ 450 ↗ 340  
# 070545000002 ●  
**2** # 08571700002
- ↔ 450 ↗ 340  
# 070745000002 ●  
# 07074500702 ☒



- ↔ 360 ↗ 270  
# 070536000002 ☒  
# 07053600082 ● r  
# 07053600092 ● l
- ↔ 545 ↗ 435  
# 03375400000 ● ☒  
# 0337540030 ●●●☒
- ↔ 550 ↗ 440  
# 03395500000 ● ☒  
# 0339550030 ●●●☒
- ↔ 560 ↗ 400  
# 03385600000 ☒ ☒
- ↔ 495 ↗ 290  
# 03384900000 ☒ ☒
- ↔ 850 ↗ 480  
# 035285000002 ●  
# 03528500702 ☒



- 1** ↔ 1050 ↗ 480  
# 034210000002 ●  
# 03421000302 ●●●  
# 03421000602 ☒  
**2** # 08571800002  
**3** # 08632700002
- 1** ↔ 850 ↗ 480  
# 034285000002 ●  
# 03428500302 ●●●  
# 03428500602 ☒  
**2** # 08571800002  
**3** # 08632700002
- 1** ↔ 650 ↗ 485  
# 034265000002 ●  
# 03426500302 ●●●  
# 03426500602 ☒  
**2** # 08571800002  
**3** # 08632700002
- 1** ↔ 1200 ↗ 490  
# 034812000002 ●  
# 03481200302 ●●●  
# 03481200602 ☒  
# 08571800002  
**2** # 08571800002  
**3** # 08632700002



- ↔ 600 ↗ 555  
# 231360000002 ●  
# 23136000702 ☒
- ↔ 600 ↗ 555  
# 231260000002 ●
- ↔ 355 ↗ 545  
# 225715000002 ●
- ↔ 350 ↗ 480  
# 223715000002 ●
- ↔ 355 ↗ 525  
# 223710000002 ●
- ↔ 350 ↗ 540  
# 223810000002 ●
- ↔ 360 ↗ 560  
# 224110000002 ●



**Ketho** 07, 09, 14, 18, 21, 22, 31, 43, 49, 51, 52, 53, 73, 75, 79, 91

- ↔ 600 ↗ 455 # 034265 **1** # KT 6670 **2** # KT 6650
- ↔ 800 ↗ 455 # 034285 # KT 6667 # KT 6647
- ↔ 1000 ↗ 455 # 034210 # KT 6668 # KT 6648
- ↔ 1150 ↗ 455 # 034812 # KT 6669 # KT 6649



**DuraStyle** 07, 09, 14, 18, 21, 22, 31, 43, 49, 51, 52, 53, 73, 75, 79, 91

- ↔ 600 ↗ 453 # 034265 **1** # DS 6383 **2** # DS 6483
- ↔ 800 ↗ 453 # 034285 # DS 6384 # DS 6484
- ↔ 1000 ↗ 453 # 034210 # DS 6385 # DS 6485
- ↔ 1150 ↗ 453 # 034812 # DS 6386 # DS 6486

**Brioso** 07, 09, 18, 21, 22, 31, 43, 49, 51, 52, 53, 73, 75, 79, 91

- ↔ 620 ↗ 469 # 034265 **1** # BR 4045 **2** # BR 4145 **3** # BR 4425
- ↔ 820 ↗ 469 # 034285 # BR 4046 # BR 4146 # BR 4426
- ↔ 1020 ↗ 469 # 034210 # BR 4047 # BR 4147 # BR 4427
- ↔ 1170 ↗ 469 # 034812 # BR 4048 # BR 4148 # BR 4428

**X-Large** 03, 07, 09, 10, 11, 12, 13, 14, 18, 20, 21, 22, 27, 31, 38, 40, 43, 47, 49, 51, 52, 53, 61, 69, 71, 72, 73, 75, 79, 85, 86, 87, 89, 90, 91

- 1** ↔ 600 ↗ 458 # 034265 # XL 6051 **2** ↔ 800 ↗ 470 # 034285 # XL 6516
- ↔ 800 ↗ 458 # 034285 # XL 6048 ↔ 1000 ↗ 470 # 034210 # XL 6517
- ↔ 1000 ↗ 458 # 034210 # XL 6049 ↔ 1150 ↗ 470 # 034812 # XL 6518
- ↔ 1150 ↗ 458 # 034812 # XL 6050

**Farben- und Oberflächen-Übersicht / Colors and surfaces overview / Resumen de acabados**

Dekor / Décors / Decorado


<b>07</b> Betongrau Matt Concrete Grey Matt Gris cemento mate	<b>09</b> Lichtblau Matt Light Blue Matt Azul cielo mate	<b>14</b> Terra	<b>18</b> Weiß Matt White Matt Blanco mate	<b>21</b> Nussbaum Dunkel Walnut Dark Nogal oscuro	<b>22</b> Weiß Hochglanz White High Gloss Blanco brillante	<b>31</b> Pine Silver	<b>43</b> Basalt Matt Basalt Matt Basalto mate
<b>49</b> Graphit Matt Graphite Matt Grafito mate	<b>51</b> Pine Terra	<b>52</b> Europäische Eiche European Oak Roble europeo	<b>53</b> Kastanie Dunkel Chestnut Dark Castaño oscuro	<b>73</b> Tessiner Kirschbaum Ticino Cherry Tree Cerezo Ticino	<b>75</b> Leinen Linen Lino	<b>79</b> Nussbaum Natur Natural Walnut Nogal natural	<b>91</b> Taupe Matt Taupe Matt Taupe mate

Echtholz furnier / Real wood veneer / Placage bois véritable

<b>11</b> Eiche Kaschmir Cashmere Oak Roble cachemira	<b>12</b> Eiche gebürstet Brushed Oak Roble cepillado	<b>13</b> Amerik. Nussbaum American Walnut Nogal americano	<b>69</b> Nussbaum gebürstet Brushed Walnut Nogal cepillado	<b>71</b> Mediterrane Eiche Mediterranean Oak Roble mediterráneo	<b>72</b> Eiche Dunkel gebürstet Brushed Dark Oak Roble oscuro cepillado
--	--	---	--	---	---

Lack / Lacquer / Laqué

<b>03</b> Jade Hochglanz Jade High Gloss Jade brillante	<b>10</b> Apricot Pearl Hochglanz Apricot Pearl High Gloss Melocotón perla brillante	<b>20</b> Apricot Pearl Seidenmatt Apricot Pearl Satin Matt Melocotón perla satén	<b>27</b> Weißer Flieder Hochglanz White Lilac High Gloss Blanco saúco brillante	<b>36</b> Weiß Seidenmatt White Satin Matt Blanco satén	<b>38</b> Dolomiti Grey Hochglanz Dolomiti Grey High Gloss Gris Dolomiti brillante	<b>39</b> Nordic Weiß Seidenmatt Nordic White Satin Matt Blanco nórdico satén	<b>40</b> Schwarz Hochglanz Black High Gloss Negro brillante
<b>47</b> Stone Blue Hochglanz Stone Blue High Gloss Piedra azulada brillante	<b>60</b> Taupe Seidenmatt Taupe Satin Matt Taupe satén	<b>61</b> Olive Braun Hochglanz Olive Brown High Gloss Marrón olivo brillante	<b>85</b> Weiß Hochglanz White High Gloss Blanco brillante	<b>86</b> Cappuccino Hochglanz Cappuccino High Gloss Capuccino brillante	<b>87</b> Weißer Flieder Seidenmatt White Lilac Satin Matt Blanco saúco satén	<b>89</b> Flannel Grey Hochglanz Flannel Grey High Gloss Gris franela brillante	<b>90</b> Flannel Grey Seidenmatt Flannel Grey Satin Matt Gris franela satén



1 # 0067310000  
# 0067390000  
2 ↔ 355 ↗ 545  
# 2535090002 ⚡ 4,5 l ⌚  
# 2570090000 ⚡ 4,5 l ⌚

1 # 0067310000  
# 0067390000  
2 ↔ 355 ↗ 540  
# 22100900002 ⚡ 6,0 l ⌚

1 # 0067310099  
# 0067390099  
2 ↔ 350 ↗ 480  
# 22110900002 ⚡ 6,0 l ⌚

1 # 0060410000  
# 0060310000  
# 0060390000  
# 0060710000  
# 0060910000  
2 ↔ 360 ↗ 700  
# 22280900002 ⚡ 4,5 l ⌚

1 # 0067310000  
# 0067390000  
2 ↔ 350 ↗ 480  
# 21080900002 ⚡ 6,0 l ⌚



1 # 0067310000  
# 0067390000  
2 ↔ 350 ↗ 480  
# 21090900002 ⚡ 6,0 l ⌚

1 # 0067310000  
# 0067390000  
2 ↔ 350 ↗ 530  
# 21100100002 ⚡ 6,0 l ⌚

1 # 0067310000  
# 0067390000  
2 ↔ 355 ↗ 560  
# 21150900002 ⚡ 6,0 l ⌚

1 # 0067410000  
# 0062090096  
2 ↔ 395 ↗ 735  
# 01130100002\*



1 # 0067410000  
# 0062090096  
↔ 350 ↗ 685  
2 # 01170100002\*  
1,28 gpf (4,8 lpf)

1 # 0067310000  
# 0067390000  
2 ↔ 355 ↗ 650  
3 # 21110100002 ⚡ 6,0 l ⌚  
↔ 385 ↗ 170  
# 0927000004 ⚡ 6,0 l ⌚  
# 0927100004 ⚡ 6,0 l ⌚

1 # 0067310000  
# 0067390000  
2 ↔ 355 ↗ 650  
3 # 21140100642\* ⚡ 4,5 l ⌚  
↔ 385 ↗ 170  
# 0927000004 ⚡ 6,0 l ⌚  
# 0927100004 ⚡ 6,0 l ⌚

1 # 0067310000  
# 0067390000  
2 ↔ 355 ↗ 650  
3 # 21110900002 ⚡ 6,0 l ⌚  
↔ 385 ↗ 170  
# 0927000004 ⚡ 6,0 l ⌚  
# 0927100004 ⚡ 6,0 l ⌚



1 # 0067310000  
# 0067390000  
2 ↔ 355 ↗ 650  
# 21180900002 ⚡ 6,0 l ⌚  
3 ↔ 385 ↗ 170  
# 0927000004 ⚡ 6,0 l ⌚  
# 0927100004 ⚡ 6,0 l ⌚

1 # 0067410000  
# 0062090096  
2 ↔ 360 ↗ 695  
# 21420900002\* ⚡ 6,0 l ⌚  
3 ↔ 385 ↗ 170  
# 0927000004 ⚡ 6,0 l ⌚  
# 0927100004 ⚡ 6,0 l ⌚

↔ 305 ↗ 290  
# 0828300000  
# 0828300007

↔ 305 ↗ 290  
# 0829300000  
# 0829300007




Einbauversion / Built-in version / Versión para empotrar  
Optional mit Whirlsystem / Optional with whirl system / Opcionalmente con sistema de hidromasaje

↔ 1500 ↗ 750 # 700095 00 0 00 0000  
↔ 1600 ↗ 700 # 700096 00 0 00 0000  
↔ 1700 ↗ 700 # 700098 00 0 00 0000  
↔ 1700 ↗ 750 # 700100 00 0 00 0000

↔ 1700 ↗ 700 # 700097 00 0 00 0000  
↔ 1700 ↗ 750 # 700099 00 0 00 0000

↔ 1800 ↗ 800 # 700101 00 0 00 0000



Wannenauflagen / Bathtub covers / Tumbonas bañera  
2 Stück / 2 pieces / 2 unidades

↔ 1400 ↗ 1400 # 700137 00 0 00 0000

↔ 1900 ↗ 900 # 700138 00 0 00 0000

↔ 700 ↗ 395 # 791861 für / for / para # 700096  
↔ 750 ↗ 425 # 791824 für / for / para # 70099/700100  
↔ 800 ↗ 450 # 791828 für / for / para # 700101

Mit Aussparung für Brauseschlauch / With cut-out for  
hand shower hose / Con recorte para flexo

↔ 700 ↗ 395 # 791862 für / for / para # 700096  
↔ 750 ↗ 425 # 791825 für / for / para # 70099/700100  
↔ 800 ↗ 450 # 791829 für / for / para # 700101



Optional mit Antislip / Optional with Antislip / Opcional con Antislip

↔ 800 ↗ 800 # 720101  
↔ 900 ↗ 900 # 720102  
↔ 1000 ↗ 1000 # 720103

↔ 900 ↗ 750 # 720104 00 0 00 0000  
↔ 900 ↗ 800 # 720105 00 0 00 0000  
↔ 1000 ↗ 800 # 720106 00 0 00 0000  
↔ 1000 ↗ 900 # 720107 00 0 00 0000

↔ 1000 ↗ 700 # 720093 00 0 00 0000  
↔ 1200 ↗ 700 # 720094 00 0 00 0000  
↔ 1200 ↗ 800 # 720113 00 0 00 0000  
↔ 1400 ↗ 700 # 720095 00 0 00 0000  
↔ 1600 ↗ 700 # 720163 00 0 00 0000  
↔ 1700 ↗ 700 # 720096 00 0 00 0000  
↔ 1800 ↗ 900 # 720165 00 0 00 0000



↔ 1100 ↗ 750 # 720097 00 0 00 0000  
↔ 1300 ↗ 750 # 720098 00 0 00 0000  
↔ 1500 ↗ 750 # 720099 00 0 00 0000  
↔ 1600 ↗ 750 # 720164 00 0 00 0000  
↔ 1700 ↗ 750 # 720100 00 0 00 0000

↔ 900 ↗ 900 # 720108 00 0 00 0000





LED <b>A+</b> „Good“-Version / „Good“-Versión	LED <b>A+</b> „Good“-Version / „Good“-Versión	LED <b>A+</b> „Good“-Version / „Good“-Versión	LED <b>A+</b> „Better“-Version / „Better“-Versión
↔ 400 ↗ 35 # LM 7834 ↔ 600 ↗ 35 # LM 7835 ↔ 800 ↗ 35 # LM 7836 ↔ 1000 ↗ 35 # LM 7837 ↔ 1200 ↗ 35 # LM 7838	↔ 600 ↗ 34 # LM 7865 ↔ 800 ↗ 34 # LM 7866 ↔ 1000 ↗ 34 # LM 7867 ↔ 1200 ↗ 34 # LM 7868	↔ 600 ↗ 33 # LM 7805 ↔ 800 ↗ 33 # LM 7806 ↔ 1000 ↗ 33 # LM 7807 ↔ 1200 ↗ 33 # LM 7808	↔ 600 ↗ 35 # LM 7845 ↔ 800 ↗ 35 # LM 7846 ↔ 1000 ↗ 35 # LM 7847 ↔ 1200 ↗ 35 # LM 7848



LED <b>A+</b> „Better“-Version / „Better“-Versión	LED <b>A+</b> „Better“-Version / „Better“-Versión	LED <b>A+</b> „Best“-Version / „Best“-Versión	LED <b>A+</b> „Best“-Version / „Best“-Versión
↔ 600 ↗ 34 # LM 7875 ↔ 800 ↗ 34 # LM 7876 ↔ 1000 ↗ 34 # LM 7877 ↔ 1200 ↗ 34 # LM 7878	↔ 600 ↗ 33 # LM 7815 ↔ 800 ↗ 33 # LM 7816 ↔ 1000 ↗ 33 # LM 7817 ↔ 1200 ↗ 33 # LM 7818	↔ 600 ↗ 35 # LM 7855 ↔ 800 ↗ 35 # LM 7856 ↔ 1000 ↗ 35 # LM 7857 ↔ 1200 ↗ 35 # LM 7858	↔ 600 ↗ 34 # LM 7885 ↔ 800 ↗ 34 # LM 7886 ↔ 1000 ↗ 34 # LM 7887 ↔ 1200 ↗ 34 # LM 7888

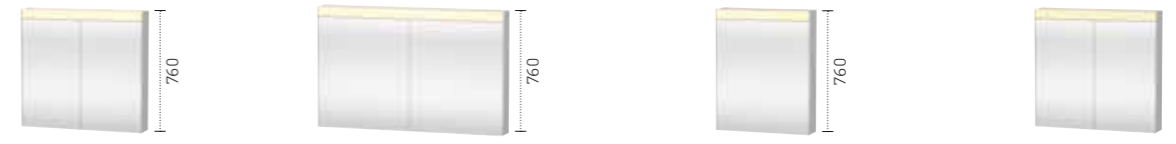


LED <b>A+</b> „Best“-Version / „Best“-Versión	LED <b>A</b>
↔ 600 ↗ 33 # LM 7825 ↔ 800 ↗ 33 # LM 7826 ↔ 1000 ↗ 33 # LM 7827 ↔ 1200 ↗ 33 # LM 7828	↔ 350 ↗ 36 # LM 9642



LED <b>A+</b> „Good“-Version / „Good“-Versión	LED <b>A+</b> „Good“-Version / „Good“-Versión	LED <b>A+</b> „Good“-Version / „Good“-Versión	LED <b>A+</b> „Better“-Version / „Better“-Versión
↔ 1210 ↗ 148 # LM 7823	↔ 610 ↗ 148 # LM 7820 l/r	↔ 810 ↗ 148 # LM 7821 ↔ 1010 ↗ 148 # LM 7822	↔ 610 ↗ 148 # LM 7830 l/r

Einbaufähig nur mit Einbauset / Built-in only together with built-in set / Puede empotrarse solo con el correspondiente set




LED <b>A+</b> „Better“-Version / „Better“-Versión	LED <b>A+</b> „Better“-Version / „Better“-Versión	LED <b>A+</b> „Best“-Version / „Best“-Versión	LED <b>A+</b> „Best“-Version / „Best“-Versión
↔ 810 ↗ 148 # LM 7831 ↔ 1010 ↗ 148 # LM 7832	↔ 1210 ↗ 148 # LM 7833	↔ 610 ↗ 148 # LM 7840 l/r	↔ 810 ↗ 148 # LM 7841 ↔ 1010 ↗ 148 # LM 7842

Einbaufähig nur mit Einbauset / Built-in only together with built-in set / Puede empotrarse solo con el correspondiente set



LED <b>A+</b> „Best“-Version / „Best“-Versión	LED <b>A</b>	LED <b>A</b>
↔ 1210 ↗ 148 # LM 7843	↔ 600 ↗ 186 # LM 9770 ↔ 800 ↗ 186 # LM 9771 ↔ 1000 ↗ 186 # LM 9772	↔ 1200 ↗ 186 # LM 9773



LED <b>A</b>	LED <b>A</b>	Einbauvariante / Built-in / Versión empotrada LED <b>A</b>	Einbauvariante / Built-in / Versión empotrada LED <b>A</b>
↔ 600 ↗ 186 # LM 9700 ↔ 800 ↗ 186 # LM 9701 ↔ 1000 ↗ 186 # LM 9702	↔ 1200 ↗ 186 # LM 9703	↔ 600 ↗ 186 # LM 9705 ↔ 800 ↗ 186 # LM 9706 ↔ 1000 ↗ 186 # LM 9707	↔ 1200 ↗ 186 # LM 9708

### Symbole / Symbols / Símbolos

- ↔ Breite/Width / Anchura (mm)
- ↗ Tiefe/Height / Profundidad (mm)
- l Links / Left / Derecha
- r Rechts / Right / Izquierda
- X Genaues Mass durch Unterstellen der Säule ermitteln / To determine height please set washbasin on pedestal / La altura de fijación se determina poniendo el pedestal por debajo del lavabo
- Bei Verwendung des Design Siphon / With usage of design siphon / Utilizando el sifón de diseño
- ⊗ Ohne Hahnloch / Without tap / Sin orificio para grifería
- 1 Hahnloch durchgestochen / 1 tap hole punched / 1 orificio para grifería hecho
- 3 Hahnlöcher durchgestochen / 3 tap holes punched / 3 orificios hechos
- ⤴ Montage von oben / Installation from above / Montaje desde arriba
- ⤵ Montage von unten / Installation from below / Montaje desde abajo
- Abgang vertikal / Sortie verticale / Salida vertical
- Abgang horizontal / Horizontal outlet / Salida horizontal
- 6-Liter Spül-Wassermenge / Water saving 6-liter flush / Para inodoros y cisternas con un lavado de 6 litros

- ♻️ 4,5-Liter Spül-Wassermenge / Water saving 4,5-liter flush / Descarga de 4,5 litros
- ➔ Anschluss links / Side supply, left / Cisterna, alimentación lateral, izquierda
- ➔ Anschluss rechts / Side supply, right / Cisterna, alimentación lateral, derecha
- ➔ Anschluss mitte / Back supply / Cisterna alimentación posterior
- ➔ Anschluss unten links / Bottom left supply / Cisterna alimentación inferior izquierda.
- 🪰 Mit Fliege / With fly / Con mosca
- 🪰 Duravit Rimless
- 🪰 Absenkautomatik / soft closure / Cierre amortiguado
- 🪰 Für 1 Person / For 1 person / Monoplaza
- 🪰 Für 2 Personen / For 2 persons / Biplaza
- 🪰 Energieeffizienz / Energy class / Eficiencia energética
- 🪰 Energieeffizienz A+ / Energy class A+ / Eficiencia energética A+
- 🪰 Energieeffizienz A++ / Energy class A++ / Eficiencia energética A++